



Ins Rollen bringen..... "kids on bike" Fahrradprojekt für Jugendliche der 7. Klasse

FAHR RAD MOBIL **TECHNIK**

STATION 3: BAUTEILE EINES FAHRRADS (BLATT 1 VON 3)

Name	Datum
------	-------




Quelle: Christian Wiercks, Arnd Jung, Eich-Klöster Gesamtschule Hamburg

Ins Rollen bringen.....

"kids on bike" Fahrradprojekt für Jugendliche der 7. Klasse

FAHR RAD MOBIL **TECHNIK**

STATION 3: BAUTEILE EINES FAHRRADS (BLATT 2 VON 3)



Name	Datum
------	-------

Trage die passende Nummer ein!

Bezeichnung	Nummer
Rahmen	
Hinterradgabel und Gabelstrebe	
Vorderradgabel	
Felge	
Reifen	
Ventil	
Speichen	
Sattel	
Sattelstütze	
Lenker	
Bremse	
Klingel	
Dynamo	
Roter Rückstrahler	

Bezeichnung	Nummer
Scheinwerfer	
Rücklicht mit Rückstrahler	
Tretlager	
Kettenblatt	
Kette	
Kettenschutz	
Hinterradnabe	
Tretkurbel	
Pedal	
Vorderradnabe	
Schutzblech	
Schutzblechstrebe	
Gepäckträger	
Luftpumpe	